

Table (1) Total number of new, considered, adjourned and decided non-penal cases in court of appeal and it's branches by type of case during February 2026.

جدول (1) إجمالي عدد القضايا غير الجزائية المنظورة والمؤجلة والمفصول فيها بمحكمة الاستئناف وفروعها حسب نوع القضية خلال شهر فبراير 2026م.

نسبة القضايا المفصول فيها إلى القضايا المنظورة Ratio of decided cases to considered cases	القضايا المؤجلة خارج الفترة Adjourned cases out of the period	القضايا المفصول فيها Decided cases				القضايا المحجوزة من الفترة السابقة Blocked cases from the previous period	القضايا المنظورة Considered cases		القضايا المؤجلة من الفترة السابقة Adjourned cases from the previous period	القضايا الجديدة خلال الشهر New cases during the month		نوع القضية Type of Case
		النسبة للإجمالي Ratio to the total	الجملة Total	تهددي Provisional	قطعي Absolute		النسبة للإجمالي Ratio to the total	عدد القضايا No. of cases		النسبة للإجمالي Ratio to the total	عدد القضايا No. of cases	
%63.5	1388	%28.0	1014	144	870	778	%32.5	1596	686	%26.8	910	تجاري Commercial
%53.3	23	%0.4	16	5	11	13	%0.6	30	12	%0.5	18	تجاري (أسواق المال) Commercial (Capital Markets)
%50.4	591	%10.3	375	36	339	285	%15.1	744	256	%14.4	488	تجاري مدني كلي حكومة Commercial totally civil of government
%95.6	803	%26.2	950	60	890	692	%20.2	994	232	%22.5	762	مدني Civil
%78.8	714	%20.4	740	85	655	471	%19.1	939	247	%20.4	692	عمالي Labor
%86.8	559	%14.5	525	31	494	461	%12.3	605	86	%15.3	519	إدارية Administrative
%85.7	9	%0.2	6		6	8	%0.1	7	2	%0.1	5	إدارية (أسواق المال) Administrative (Capital Markets)
%73.8	4087	%100.0	3626	361	3265	2708	%100.0	4915	1521	%100.0	3394	الإجمالي الكلي General total

شكل (1) إجمالي عدد القضايا غير الجزائية المنظورة والمفصول فيها بمحكمة الاستئناف وفروعها حسب نوع القضية خلال شهر فبراير 2026م

Chart (1) Total number of considered and decided non-penal cases in court of appeal and its branches by type of case during February 2026

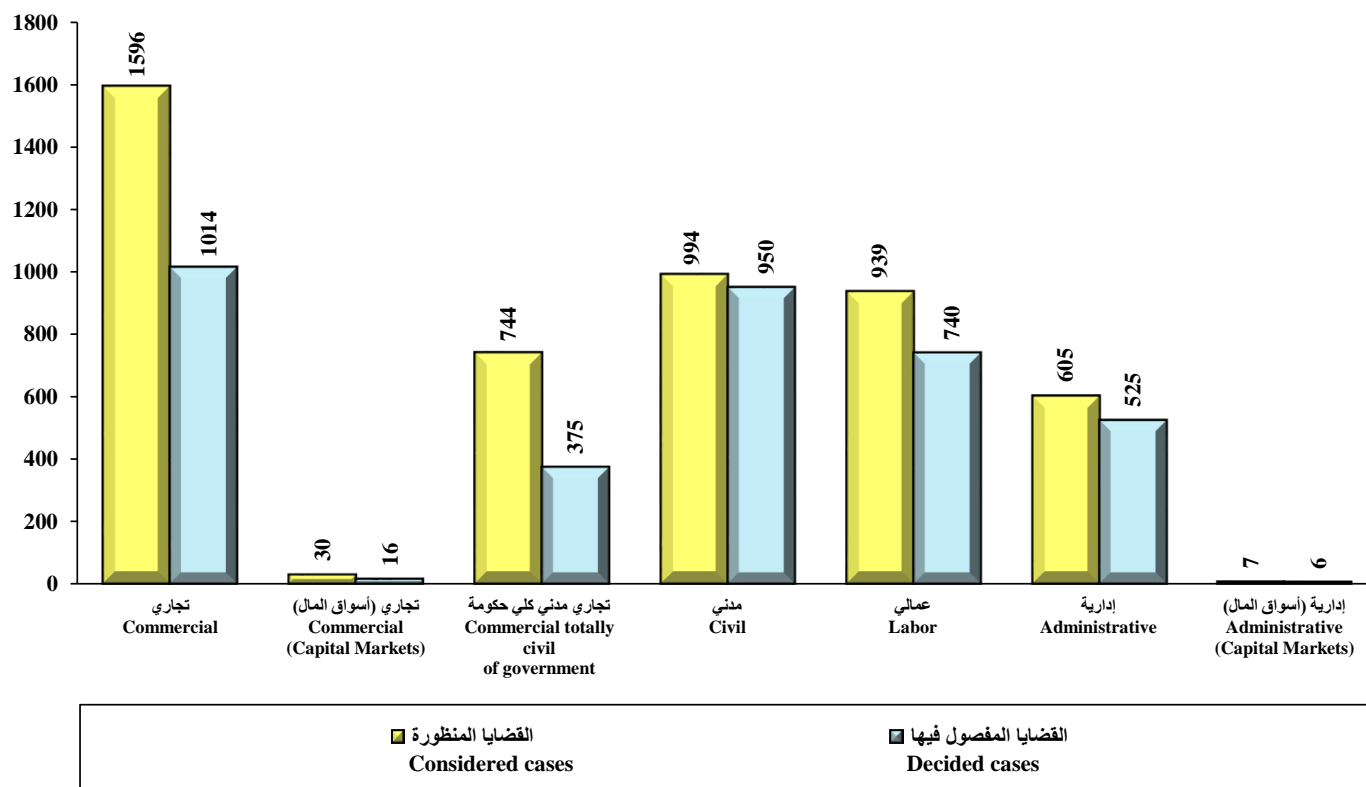


Table (2) Number of new, considered, adjourned and decided penal cases in court of appeal by type of case during February 2026.

جدول (2) عدد القضايا الجزائية الجديدة والمنظورة والموجلة والمفصول فيها بمحكمة الاستئناف حسب نوع القضية خلال شهر فبراير 2026م.

نسبة القضايا المفصول فيها إلى القضايا المنظورة Ratio of decided cases to considered cases	القضايا الموجلة خارج الفترة Adjourned cases out of the period	القضايا المفصول فيها Decided cases				القضايا المحجوزة من الفترة السابقة Blocked cases from the previous period	القضايا المنظورة Considered cases		القضايا الموجلة من الفترة السابقة Adjourned cases from the previous period	القضايا الجديدة خلال الشهر New cases during the month		نوع القضية Type of Case
		النسبة للإجمالي Ratio to the total	الجملة Total	تمهيدى Provisional	قطعي Absolute		النسبة للإجمالي Ratio to the total	عدد القضايا No. of cases		النسبة للإجمالي Ratio to the total	عدد القضايا No. of cases	
%96.2	154	%49.9	458	2	456	115	%39.3	476	41	%43.9	435	جنايات (العاصمة) Felonies (Capital)
%50.0	6	%0.3	3		3	3	%0.5	6	4	%0.2	2	جنايات (أسواق المال) Felonies (Capital Markets)
%92.7	120	%31.8	292	1	291	97	%26.0	315	9	%30.9	306	جرح ومخالفات بلدية Municipality misdemeanors and infractions
%39.7	232	%17.9	164		164	82	%34.1	413	166	%24.9	247	تميز الجرح Cassation misdemeanors
%75.8	512	%100.0	917	3	914	297	%100.0	1210	220	%100.0	990	الإجمالي الكلي General total

شكل (2) عدد القضايا الجزائية المنظورة والمفصول فيها بمحكمة الاستئناف حسب نوع القضية خلال شهر فبراير 2026م

Chart (2) Number of considered and decided penal cases in court of appeal by type of case during February 2026

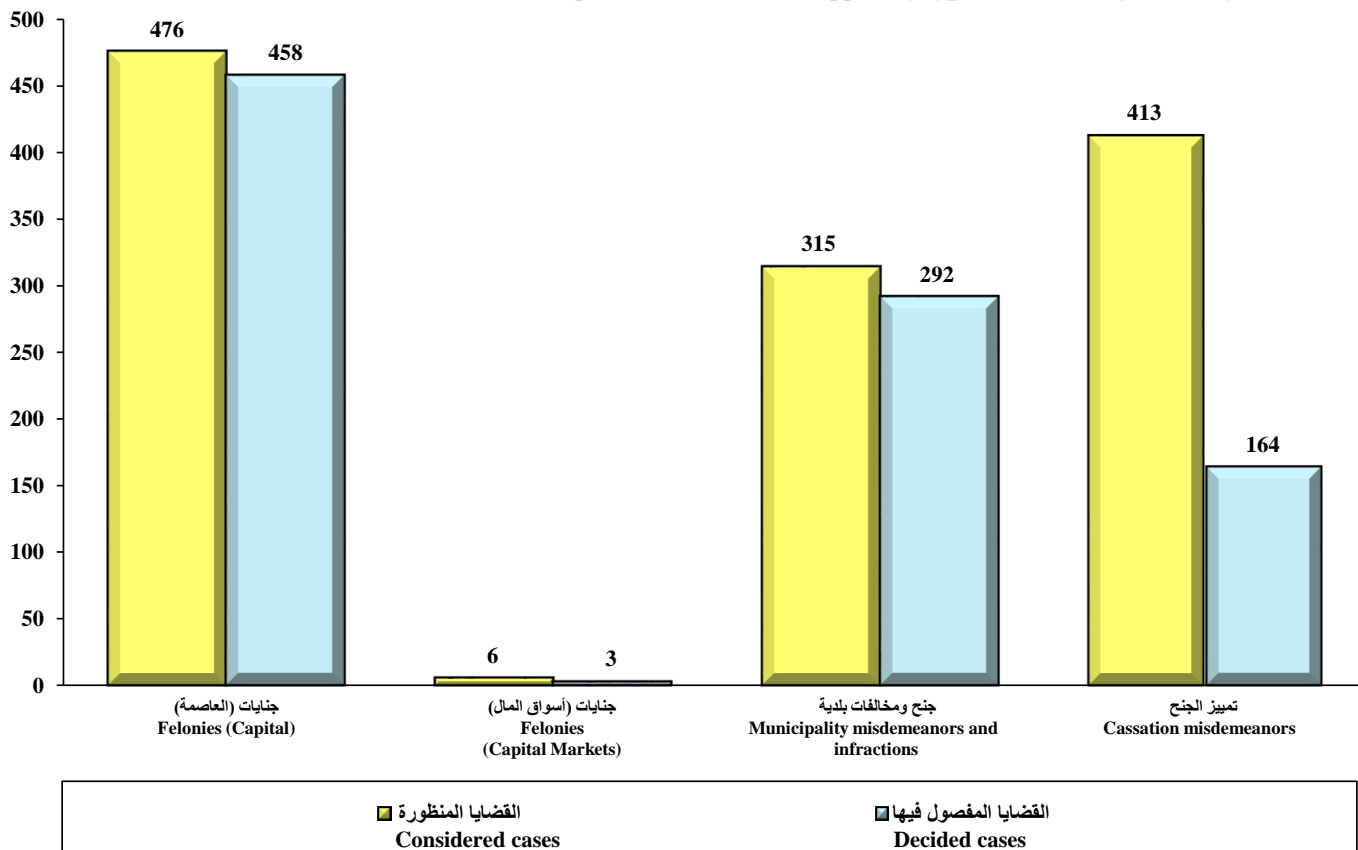


Table (3) Total number of (penal and non-penal) new, considered, adjourned and decided non-penal cases in court of appeal by the court during February 2026.

جدول (3) إجمالي عدد القضايا (الجزائية وغير الجزائية) الجديدة والمنظورة والمؤجلة والمفصول فيها بمحكمة الاستئناف حسب المحكمة خلال شهر فبراير 2026م.

نسبة القضايا المفصول فيها إلى القضايا المنظورة Ratio of decided cases to considered cases	القضايا المؤجلة خارج الفترة Adjourned cases out of the period	القضايا المفصول فيها Decided cases				القضايا المحجوزة من الفترة السابقة Blocked cases from the previous period	القضايا المنظورة Considered cases		القضايا المؤجلة من الفترة السابقة Adjourned cases from the previous period	القضايا الجديدة خلال الشهر New cases during the month		محكمة Court
		النسبة الإجمالية Ratio to the total	عدد القضايا No. of cases	تمهيدى Provisional	قطعي Absolute		النسبة الإجمالية Ratio to the total	عدد القضايا No. of cases		النسبة الإجمالية Ratio to the total	عدد القضايا No. of cases	
%69.4	3332	%68.8	3124	238	2886	2027	%73.5	4504	1321	%72.6	3183	العاصمة Capital
%97.3	851	%23.6	1072	68	1004	748	%18.0	1102	246	%19.5	856	الفروانية Al-Farwaniya
%57.1	189	%3.1	141	38	103	82	%4.0	247	102	%3.3	145	حولي Hawalli
%87.2	149	%3.1	143	15	128	106	%2.7	164	37	%2.9	127	الأحمدي Al-Ahmadi
%58.5	40	%0.8	38		38	18	%1.1	65	17	%1.1	48	الجهراء Al-Jahraa
%58.1	38	%0.6	25	5	20	24	%0.7	43	18	%0.6	25	أسواق المال Capital Markets
%74.2	4599	%100.0	4543	364	4179	3005	%100.0	6125	1741	%100.0	4384	الإجمالي الكلي General total

شكل (3) إجمالي عدد القضايا (الجزائية وغير الجزائية) المنظورة والمفصول فيها بمحكمة الاستئناف حسب المحكمة خلال شهر فبراير 2026م

Chart (3) Total number of considered and decided (penal and non-penal) cases in court of appeal by the court during February 2026

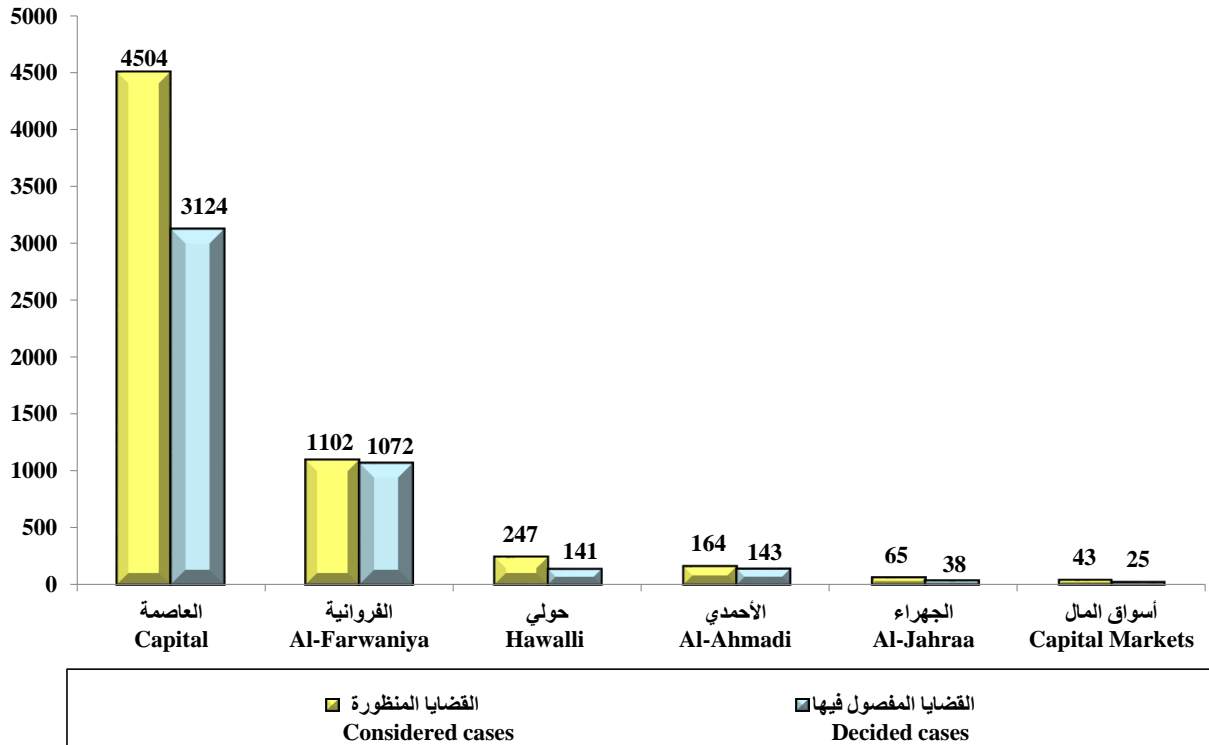


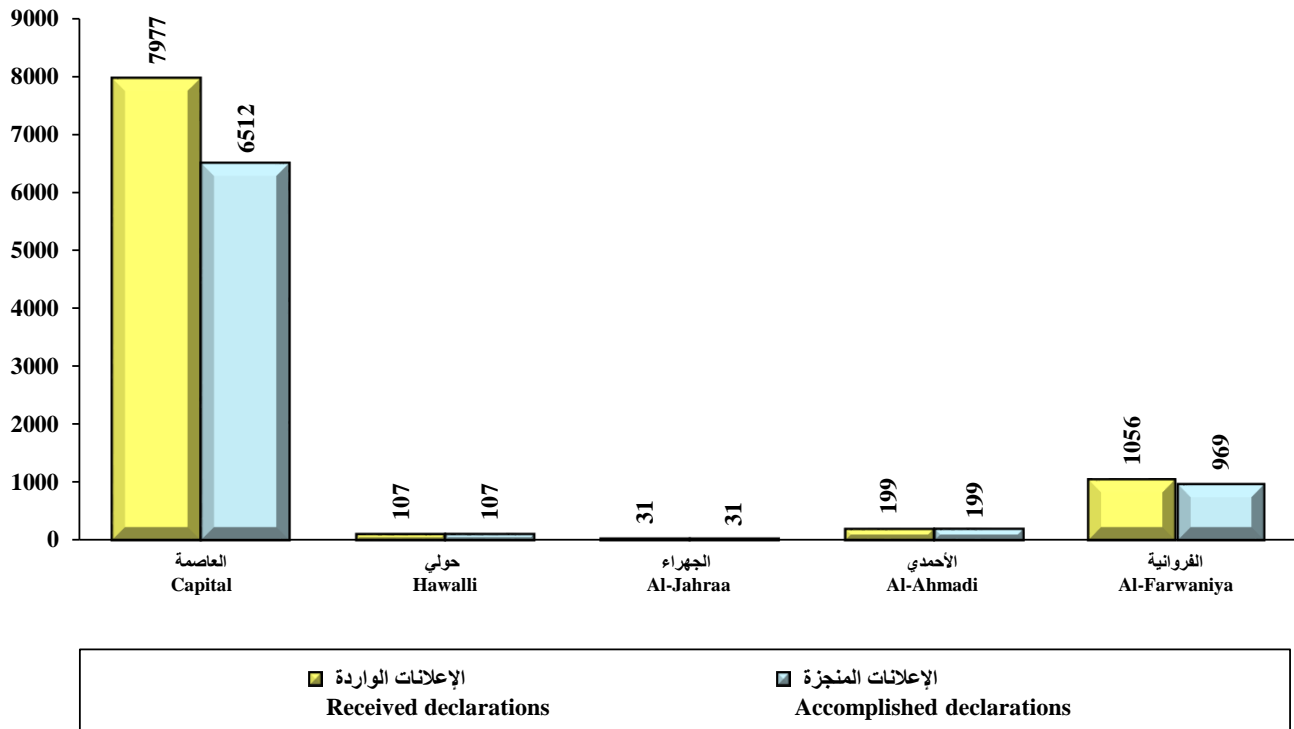
Table (4) Total number of received and accomplished electronic declarations in declaration section in court of appeal by the court during February 2026.

جدول (4) إجمالي عدد الإعلانات الإلكترونية الواردة والمنجزة في قسم الإعلان بمحكمة الاستئناف حسب المحكمة خلال شهر فبراير 2026م.

نسبة الإعلانات المنجزة إلى الواردة Ratio of accomplished declarations to received	الإعلانات المنجزة Accomplished declarations	الإعلانات الواردة Received declarations	نوع الإعلان Type of declaration محكمة Court
%81.6	6512	7977	العاصمة Capital
%100.0	107	107	حولي Hawalli
%100.0	31	31	الجهراء Al-Jahraa
%100.0	199	199	الأحمدي Al-Ahmadi
%91.8	969	1056	الفروانية Al-Farwaniya
%83.4	7818	9370	الإجمالي الكلي General total

شكل (4) إجمالي عدد الإعلانات الإلكترونية الواردة والمنجزة في قسم الإعلان بمحكمة الاستئناف حسب المحكمة خلال شهر فبراير 2026م

Chart (4) Total number of received and accomplished electronic declarations in declaration section in court of appeal by the court during February 2026



التحليل الإحصائي لقضايا محكمة الاستئناف

أولاً: عدد القضايا غير الجزائية الجديدة والمنظورة والمفصول فيها موزعة حسب نوع القضية

ونسبة الإنجاز خلال شهر فبراير 2026م:

يتضح من جدول (1) ما يلي:

1. القضايا الجديدة خلال الشهر:

- بلغ إجمالي عدد القضايا الجديدة خلال هذا الشهر 3394 قضية.
- تشكل قضايا التجاري التي حدد لها أول جلسة خلال الشهر أعلى نسبة لعدد القضايا الجديدة حيث بلغت 26.8%.
- سجلت القضايا الإدارية (أسواق المال) أقل القضايا عدداً بنسبة 0.1% خلال هذا الشهر.

2. القضايا المنظورة:

- بلغ إجمالي عدد القضايا المنظورة خلال هذا الشهر 4915 قضية.
- تحتل قضايا التجاري المرتبة الأولى من إجمالي عدد القضايا المنظورة حيث بلغت نسبتها 32.5%.
- سجلت القضايا الإدارية (أسواق المال) الأقل عدداً بنسبة 0.1% خلال هذا الشهر.

3. القضايا المفصول فيها:

- بلغ إجمالي عدد القضايا المفصول فيها خلال هذا الشهر 3626 قضية.
- جاءت قضايا التجاري بأعلى نسبة من إجمالي عدد القضايا المفصول فيها حيث بلغت 28.0%.
- سجلت القضايا الإدارية (أسواق المال) أقل القضايا عدداً بنسبة 0.2%.

4. نسبة الإنجاز:

- بلغت نسبة الإنجاز الإجمالية 73.8%.
- جاءت أعلى نسبة إنجاز في قضايا المدني حيث بلغت 95.6%.
- سجلت قضايا تجاري مدني كلي حكومة أقل نسبة إنجاز حيث بلغت 50.4%.

ثانياً: عدد القضايا الجزائية الجديدة والمنظورة والمفصول فيها موزعة حسب نوع القضية ونسبة

الإنجاز خلال شهر فبراير 2026م:

من جدول (2) يتضح ما يلي:

1. القضايا الجديدة خلال الشهر:

- بلغ إجمالي عدد القضايا الجديدة خلال هذا الشهر 990 قضية.
- بلغ عدد قضايا الجنايات (العاصمة) التي حدد لها أول جلسة خلال هذا الشهر 435 قضية وبنسبة 43.9% من إجمالي القضايا الجزائية الجديدة، تليها قضايا جنح ومخالفات بلدية بنسبة 30.9%، ثم قضايا تمييز الجنح بنسبة 24.9%، وأخيراً قضايا الجنايات (أسواق المال) بنسبة 0.2%.

2. القضايا المنظورة:

- بلغ إجمالي عدد القضايا المنظورة خلال هذا الشهر 1210 قضايا.
- بلغ عدد قضايا الجنايات (العاصمة) 476 قضية وبنسبة 39.3% من إجمالي القضايا الجزائية المنظورة، تليها قضايا تمييز الجنح بنسبة 34.1%، ثم قضايا جنح و مخالفات بلدية بنسبة 26.0%، وأخيراً قضايا الجنايات (أسواق المال) بنسبة 0.5%.

3. القضايا المفصول فيها:

- بلغ إجمالي عدد القضايا المفصول فيها خلال هذا الشهر 917 قضية.
- بلغ عدد قضايا جنايات (العاصمة) 458 قضية وبنسبة 49.9% من إجمالي القضايا الجزائية المفصول فيها، تليها قضايا جنح ومخالفات بلدية بنسبة 31.8%، ثم قضايا تمييز الجنح بنسبة 17.9%، وأخيراً قضايا الجنايات (أسواق المال) بنسبة 0.3%.

4. نسبة الإنجاز:

- بلغت نسبة الإنجاز الإجمالية 75.8%.
- بلغت أعلى نسبة إنجاز في قضايا الجنايات (العاصمة) حيث بلغت 96.2%، ثم قضايا جنح ومخالفات بلدية بنسبة 92.7%، تليها قضايا الجنايات (أسواق المال) بنسبة 50.0%، وأخيراً قضايا تمييز الجنح بنسبة 39.7%.

ثالثاً: عدد القضايا (الجزائية وغير الجزائية) الجديدة والمنظورة والمفصول فيها موزعة حسب المحكمة ونسبة الإنجاز خلال شهر فبراير 2026م:

من جدول (3) يتضح ما يلي:

1. القضايا الجديدة خلال الشهر:

- بلغ إجمالي عدد القضايا الجديدة خلال هذا الشهر 4384 قضية.
- تشكل القضايا الجديدة في محكمة العاصمة العدد الأكبر من إجمالي القضايا الجديدة خلال هذا الشهر حيث بلغ عددها 3183 قضية وبنسبة 72.6%، ثم محكمة الفروانية بنسبة 19.5%، ثم محكمة حولي بنسبة 3.3%، تليها محكمة الأحمدية بنسبة 2.9%، وأخيراً محكمتي الجهراء وأسواق المال بنسبة 1.1% و 0.6% على الترتيب.

2. القضايا المنظورة:

- بلغ إجمالي عدد القضايا المنظورة 6125 قضية.
- تشكل القضايا المنظورة في محكمة العاصمة العدد الأكبر من إجمالي القضايا المنظورة حيث بلغ عددها 4504 قضايا وبنسبة 73.5%، ثم محكمة الفروانية بنسبة 18.0%، ثم محكمة حولي بنسبة 4.0%، تليها محكمة الأحمدية بنسبة 2.7%، وأخيراً محكمتي الجهراء وأسواق المال بنسبة 1.1% و 0.7% على الترتيب.

3. القضايا المفصول فيها:

- بلغ إجمالي عدد القضايا المفصول فيها 4543 قضية.
- تشكل القضايا المفصول فيها بمحكمة العاصمة العدد الأكبر من إجمالي القضايا المفصول فيها حيث بلغت 3124 قضية وبنسبة 68.8%، ثم محكمة الفروانية بنسبة 23.6%، ثم محكمتي الأحمدية وحولي بنسبة 3.1% لكل منهما، وأخيراً محكمتي الجهراء وأسواق المال بنسبة 0.8% و 0.6% على الترتيب.

4. نسبة الإنجاز:

- بلغت نسبة الإنجاز الإجمالية 74.2%.
- جاءت أعلى نسبة إنجاز في محكمة الفروانية حيث بلغت 97.3%، ثم محكمة الأحمدية بنسبة 87.2%، ثم محكمة العاصمة بنسبة 69.4%، ثم محكمتي الجهراء وأسواق المال بنسبة 58.5% و 58.1% على الترتيب، وأخيراً محكمة حولي بنسبة 57.1%.

رابعاً: إجمالي عدد الإعلانات الإلكترونية الواردة والمنجزة في قسم الإعلان بمحكمة الاستئناف**خلال شهر فبراير 2026م:****من جدول (4) يتضح ما يلي:**

- بلغ الإجمالي الكلي للإعلانات الإلكترونية الواردة 9370 إعلاناً.
- بلغ الإجمالي الكلي للإعلانات الإلكترونية المنجزة 7818 إعلاناً.
- بلغت النسبة الإجمالية للإعلانات المنجزة إلى الواردة 83.4%.

وفيما يلي نسبة الإعلانات المنجزة إلى الواردة حسب المحكمة:

- محكمة حولي بنسبة 100.0%.
- محكمة الجهراء بنسبة 100.0%.
- محكمة الأحمدية بنسبة 100.0%.
- محكمة الفروانية بنسبة 91.8%.
- محكمة العاصمة بنسبة 81.6%.